

# 施工手順書

ハイテン鋼製擁壁 | EZ メタルウォール

**株式会社宝機材**

〒501-0222 岐阜県瑞穂市別府 1723-1

TEL : 058-327-2222

FAX : 058-327-2223

メール : [info@takara-kizai.com](mailto:info@takara-kizai.com)

## 使用工具

ショベル

<必要に応じて> 連結用レンチ、固定用アンカー、ドリル等、止水用コーキング材 等

## 施工手順

### 1. 準備・清掃

設置場所を清掃する

### 2. 掘削

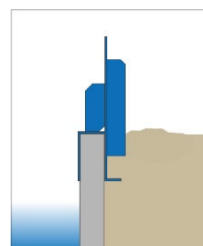
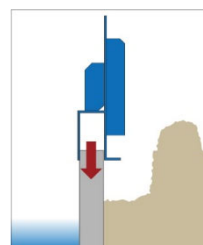
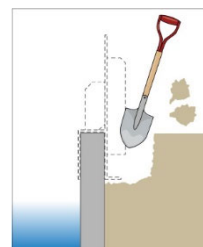
水路の脇を掘削する

### 3. 製品設置

側壁に製品を差し込む

### 4. 埋戻し

根入れ部にかかるように埋め戻す



## 注意事項

必要に応じて、製品同士の連結、止水コーキング処理、水路へのアンカー固定を行ってください。

水路の天端と製品に隙間ができないようにしっかりと差し込んで設置してください。

製品には向きがあります。正しい向きで施工して下さい。

